

2020年度 自治体『労働者福祉関連』担当者会議を開催

9月3日(木)に山形市の大手門パルズにおいて、山形県雇用対策課をはじめ県内23自治体の労働行政担当者の出席をいただき、2020年度「自治体『労働者福祉関連』担当者会議」を開催しました。

最初に、東北労働金庫山形県本部の森本部長、続いて教育基金協会の小口理事長が主催者を代表して挨拶しました。その後、県雇用対策課の大瀧主幹より来賓挨拶をいただきました。

会議に先立ち、山形県社会福祉協議会の地域福祉部 村山副部長から「生活福祉資金貸付制度緊急小口資金等特例貸付の申込状況から見える課題について」を演題にしての講演をいただきました。

<労金山形県本部 森本部長>



<教育基金協会 小口理事長>



<県雇用対策課 大瀧主幹>



<社会福祉協議会 村山副部長>



<会議全景>

協議および意見交換において、東北労働金庫山形県本部と教育基金協会から2019年度事業報告と2020年度事業計画等を報告しました。

協会は、毎年7月～8月初旬にかけて県内全ての35市町村を訪問し、労政担当者に協会の現況を報告し、意見交換をする中で協会事業への協力をお願いを行ってまいりましたが、今年はコロナ禍の状況もあり実施できていません。実施については、改めて慎重に検討して参ります。

協会から各自治体に対するご要請は以下の通りです。

◇「各市町村にお住いの皆様へ、利子補給制度の情報提供と制度普及のため、自治体広報誌等へ継続した記事の掲載」を年2回お願いしたい。(進学の最終意思決定時期の4月～9月と、教育資金の必要時期の10月～12月の期間)

また、市町村のホームページから基金協会ホームページへリンクして閲覧できるようお願いしたい。

◇「事業のご案内」と「ふるさと奨学ローン」のツールをパブリックエリアに常設していただきたい。

お忙しい中で、会議に出席いただいた担当の皆様へ厚くお礼申し上げます。

2020年度 利子補給申請59名受付(8月末現在)

これまで「ふるさと奨学ローン」を利用して就学し、今年3月に卒業した学生の保護者の皆様(179名)に対し、4月14日に利子補給申請手続きの案内を郵送しました。

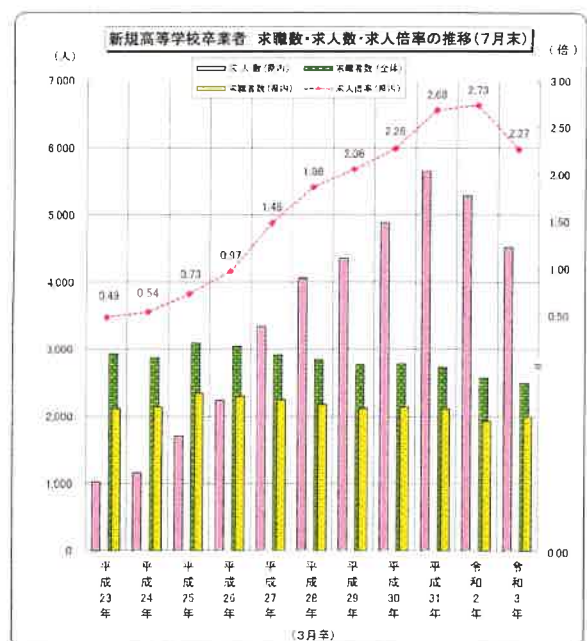
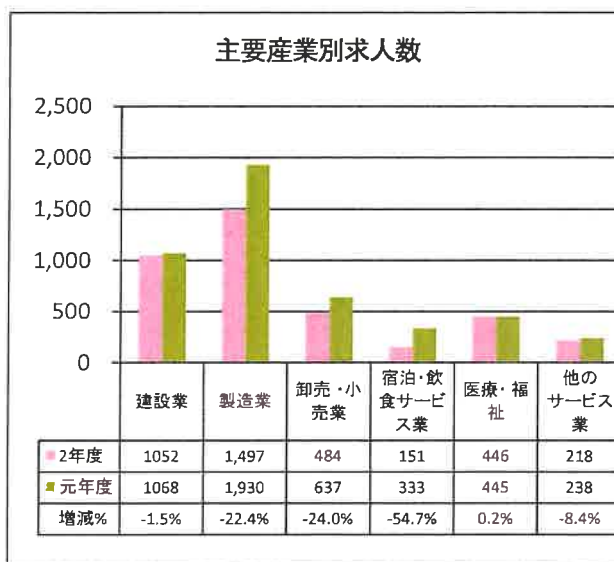
「ふるさと奨学ローン」を利用して、卒業後に県内に就職・就業している59名の方から利子補給の申請を受理しています。申請は9月末で一旦締め切り、10月中に本年度の第一回審査会を開催して適格者の認定を行い、該当者に通知することになります。

利子補給申請の受付は、新卒者と同様に、過年度の卒業生も年間を通して行っています。

また、今年度第二回目以降の審査会開催受付状況を勘案しながら順次実施していく予定です。

2021年春 高校卒業予定者の県内求人・求職状況

山形労働局は、来春卒業予定の高校生の県内求人倍率が、今年7月末現在で前年比0.46ポイント減少し2.27倍になったと発表した。求人数は4,526人で前年比14.3%(757人)減少となった。来春、就職を希望する高校生は前年比2.7%(71人)減少の2,500人、うち県内就職希望者は3.1%(60人)増加の1,994人となっている。



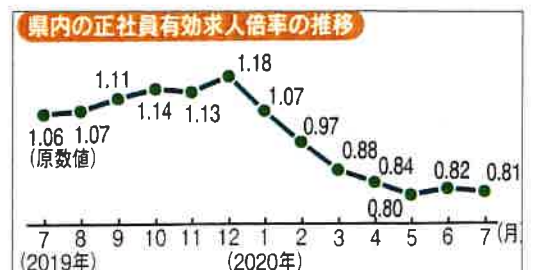
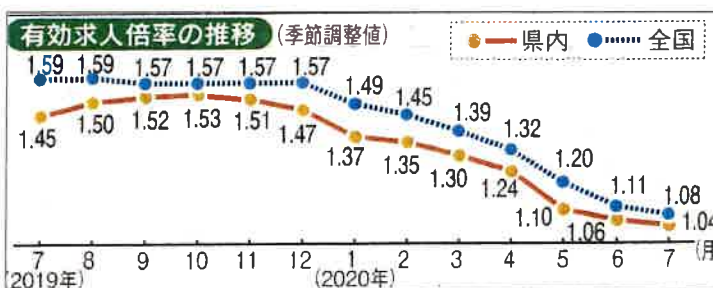
雇用情勢

山形労働局が9月1日に発表した7月の県内雇用情勢によると、有効求人倍率(季節調整値)は前月比0.02ポイント低下の1.04倍となり、9ヵ月連続での低下となった。大都市圏などでの新型コロナウイルスの感染再拡大が影響した。同労働局は「新型コロナが雇用に与える影響に注意を要する状態」との判断を継続した。

また、正社員の有効求人倍率(原数値)は前年同月比0.25ポイント低下の0.81倍となった。

新規求人(パートタイム含む全数、原数値)は6,710人で前年同月比32.7%減、19ヵ月連続でダウンした。

ハローワーク別の有効求人倍率(原数値)は、鶴岡1.33倍、酒田1.21倍、山形1.11倍、新庄1.06倍、長井1.05倍、村山0.82倍、寒河江0.80倍、米沢0.74倍となっている。



「ふるさと奨学ローン」
2020年度 市町村別・利用状況

2020年 8月31日現在

市町村	93～18年累計		2019年度		4月		5月		6月		7月		8月		9月		半期合計(a)	
	件数	万円	件数	万円	件数	万円	件数	万円	件数	万円	件数	万円	件数	万円	件数	万円	件数	万円
市																		
山形市	2,128	463,833	33	7,857	7	2,037	1	200	2	208	0	0	0	0			10	2,445
米沢市	1,005	223,565	16	3,999	2	575	0	0	1	218	0	0	0	0			3	793
鶴岡市	1,213	290,764	22	5,527	3	980	0	0	0	0	0	0	0	0			3	980
酒田市	920	215,993	10	2,645	3	721	0	0	0	0	0	0	0	0			3	721
新庄市	457	104,388	3	838	1	313	1	350	0	0	1	287	0	0			3	950
寒河江市	461	103,427	6	1,087	1	200	0	0	2	261	0	0	0	0			3	461
上山市	459	109,461	2	740	0	0	0	0	0	0	1	91	0	0			1	91
村山市	193	43,348	1	150	0	0	0	0	0	0	0	0	0	0			0	0
長井市	452	97,140	3	948	1	500	0	0	0	0	0	0	0	0			1	500
天童市	515	110,229	8	1,756	1	200	1	30	0	0	0	0	0	0			2	230
東根市	262	57,930	9	1,897	1	200	0	0	0	0	0	0	0	0			1	200
尾花沢市	107	23,743	0	0	2	298	1	30	0	0	0	0	0	0			3	328
南陽市	423	94,593	3	710	1	317	0	0	0	0	0	0	0	0			1	317
市小計	8,595	1,938,414	116	28,154	23	6,341	4	610	5	687	2	378	0	0	0	0	34	8,016
町 村																		
村山地域																		
山辺町	140	35,271	2	327	0	0	0	0	0	0	0	0	0	0			0	0
中山町	121	22,810	2	350	2	469	0	0	0	0	0	0	0	0			2	469
河北町	191	43,223	2	192	1	185	0	0	0	0	0	0	0	0			1	185
西川町	107	21,780	0	0	1	100	0	0	0	0	0	0	0	0			1	100
朝日町	91	19,507	1	200	0	0	0	0	0	0	0	0	0	0			0	0
大江町	116	25,781	3	758	0	0	0	0	0	0	0	0	0	0			0	0
大石田町	60	12,353	2	828	0	0	1	642	0	0	0	0	0	0			1	642
村山小計	826	180,725	12	2,655	4	754	1	642	0	0	0	0	0	0	0	0	5	1,396
最上地域																		
金山町	59	13,410	0	0	0	0	0	0	0	0	0	0	0	0			0	0
最上町	70	17,682	1	142	1	298	0	0	0	0	0	0	0	0			1	298
舟形町	76	17,043	1	279	0	0	0	0	0	0	0	0	0	0			0	0
真室川町	131	30,934	1	200	0	0	0	0	0	0	0	0	0	0			0	0
大蔵村	21	4,950	0	0	0	0	0	0	0	0	0	0	0	0			0	0
鮭川村	39	9,342	0	0	0	0	0	0	0	0	0	0	0	0			0	0
戸沢村	68	16,107	2	530	0	0	0	0	0	0	0	0	0	0			0	0
最上小計	464	109,468	5	1,151	1	298	0	0	0	0	0	0	0	0	0	0	1	298
置賜地域																		
高畠町	263	62,543	4	1,147	1	100	0	0	0	0	0	0	0	0			1	100
川西町	217	48,235	1	167	1	162	0	0	0	0	0	0	0	0			1	162
小国町	280	73,138	4	780	0	0	0	0	0	0	0	0	0	0			0	0
白鷹町	168	35,818	3	675	0	0	0	0	0	0	0	0	0	0			0	0
飯豊町	147	32,288	1	100	0	0	0	0	0	0	0	0	0	0			0	0
置賜小計	1,075	252,022	13	2,869	2	262	0	0	0	0	0	0	0	0	0	0	2	262
庄内地域																		
庄内町	187	48,892	2	1,102	1	230	0	0	0	0	0	0	1	710			2	940
三川町	57	14,710	0	0	0	0	0	0	0	0	0	0	0	0			0	0
遊佐町	121	31,057	1	151	1	269	0	0	0	0	0	0	0	0			1	269
庄内小計	365	94,659	3	1,253	2	499	0	0	0	0	0	0	1	710	0	0	3	1,209
町村小計	2,730	636,874	33	7,928	9	1,813	1	642	0	0	0	0	1	710	0	0	11	3,165
県 外	99	18,345	0	0	0	0	0	0	0	0	0	0	0	0			0	0
総合計	11,424	2,593,633	149	36,082	32	8,154	5	1,252	5	687	2	378	1	710	0	0	45	11,181

「ふるさと奨学ローン」
市町村別・年度別・利用状況

[2020年8月31日現在]

市町村	2015年度		2016年度		2017年度		2018年度		2019年度		2020年度		設立以降累計	
	件数	万円	件数	万円	件数	万円	件数	万円	件数	万円	件数	万円	件数	万円
(市)														
山形市	67	15,003	45	9,956	64	15,143	29	5,744	33	7,857	10	2,445	2,171	474,135
米沢市	28	6,256	29	5,100	30	7,337	22	4,491	16	3,999	3	793	1,024	228,357
鶴岡市	43	8,434	42	10,151	34	7,954	23	7,612	22	5,527	3	980	1,238	297,271
酒田市	18	4,347	14	3,110	25	3,802	12	2,960	10	2,645	3	721	933	219,359
新庄市	8	1,498	10	2,862	2	360	7	1,788	3	838	3	950	463	106,176
寒河江市	15	2,923	13	2,770	16	4,139	10	1,124	6	1,087	3	461	470	104,975
上山市	17	5,408	13	3,090	3	968	2	615	2	740	1	91	462	110,292
村山市	10	2,077	5	1,317	7	1,702	2	709	1	150	0	0	194	43,498
長井市	16	3,214	15	3,578	11	1,602	3	543	3	948	1	500	456	98,588
天童市	12	2,570	16	3,240	8	1,876	17	4,279	8	1,756	2	230	525	112,215
東根市	10	1,990	9	2,182	6	2,060	5	1,078	9	1,897	1	200	272	60,027
尾花沢市	4	1,230	1	118	0	0	2	275	0	0	3	328	110	24,071
南陽市	20	4,899	20	3,456	21	3,665	8	1,775	3	710	1	317	427	95,620
市小計	268	59,849	232	50,930	227	50,608	142	32,993	116	28,154	34	8,016	8,745	1,974,584
(町村)														
村山地域														
山辺町	5	1,991	4	1,440	2	1,035	2	380	2	327	0	0	142	35,598
中山町	6	957	5	669	2	260	1	150	2	350	2	469	125	23,629
河北町	4	745	3	963	5	860	1	194	2	192	1	185	194	43,600
西川町	5	893	3	592	2	500	3	405	0	0	1	100	108	21,880
朝日町	1	200	2	320	1	150	1	200	1	200	0	0	92	19,707
大江町	4	847	4	900	2	990	3	925	3	758	0	0	119	26,539
大石田町	1	150	3	680	2	391	1	355	2	828	1	642	63	13,823
最上地域														
金山町	2	319	1	200	0	0	1	150	0	0	0	0	59	13,410
最上町	0	0	1	240	1	650	2	164	1	142	1	298	72	18,122
舟形町	1	385	2	335	1	170	2	42	1	279	0	0	77	17,322
真室川町	3	1,050	4	792	1	500	0	0	1	200	0	0	132	31,134
大蔵村	0	0	0	0	0	0	0	0	0	0	0	0	21	4,950
鮭川村	1	100	0	0	1	100	0	0	0	0	0	0	39	9,342
戸沢村	2	800	1	300	0	0	0	0	2	530	0	0	70	16,637
置賜地域														
高畠町	4	732	7	2,041	9	2,165	6	1,418	4	1,147	1	100	268	63,790
川西町	12	2,314	7	1,703	16	4,849	4	1,377	1	167	1	162	219	48,564
小国町	2	280	5	1,647	3	470	2	387	4	780	0	0	284	73,918
白鷹町	7	1,209	6	1,730	1	70	4	970	3	675	0	0	171	36,493
飯豊町	2	778	2	177	3	742	0	0	1	100	0	0	148	32,388
庄内地域														
庄内町	5	2,025	2	400	4	979	5	1,732	2	1,102	2	940	191	50,934
三川町	2	650	1	170	1	300	0	0	0	0	0	0	57	14,710
遊佐町	5	1,386	3	800	0	0	2	171	1	151	1	269	123	31,477
町村小計	74	17,811	66	16,099	57	15,181	40	9,020	33	7,928	11	3,165	2,774	647,967
県外	1	100	0	0	1	110	0	0	0	0	0	0	99	18,345
総合計	343	77,760	298	67,029	285	65,899	182	42,013	149	36,082	45	11,181	11,618	2,640,896
累計	10,659	2,418,692	10,957	2,485,721	11,242	2,551,620	11,424	2,593,633	11,573	2,629,715	11,618	2,640,896		

「ふるさと奨学ローン」
年度別・月別・利用推移

2020年8月31日現在

(単位：件、万円)

月	2015年度		2016年度		2017年度		2018年度		2019年度		2020年度	
4	69	18,055	66	15,272	63	15,510	58	14,034	39	10,862	32	8,154
5	25	5,634	13	3,049	13	4,067	8	2,279	6	1,585	5	1,252
6	3	746	4	637	12	3,112	3	971	6	1,455	5	687
7	9	1,753	6	1,260	5	1,034	0	0	3	357	2	378
8	9	1,700	9	1,719	7	1,714	2	633	2	115	1	710
9	20	4,047	12	2,719	17	3,137	10	2,054	13	2,708		
10	27	5,254	26	6,316	29	6,267	17	3,411	11	2,190		
11	28	5,799	34	7,104	30	4,753	16	3,935	11	2,850		
12	21	4,412	28	5,528	21	4,789	10	1,425	8	1,355		
1	12	2,692	10	2,178	10	2,102	4	828	9	2,211		
2	41	8,863	23	6,091	29	6,163	18	2,980	13	2,652		
3	79	18,805	67	15,156	49	13,251	36	9,463	28	7,742		
合計	343	77,760	298	67,029	285	65,899	182	42,013	149	36,082	45	11,181

一件当	227	225	231	231	242	248
-----	-----	-----	-----	-----	-----	-----

大学	220	56,233	179	44,247	164	40,925	114	29,940	82	22,848	26	7,678
短大	30	5,056	23	4,379	23	3,696	13	2,124	15	1,786	6	924
専門	71	14,005	82	17,214	75	17,963	46	9,207	46	10,908	9	1,826
高校	22	2,466	14	1,189	23	3,315	9	742	6	540	4	753
合計	343	77,760	298	67,029	285	65,899	182	42,013	149	36,082	45	11,181

(公財)山形県勤労者育成教育基金協会