

1. 主旨

道の駅米沢では、県内外から訪れる皆様に地域内の豊かな観光資源や優れた特産品などを広く宣伝・販売し、観光並びに物産の振興に寄与すると共に賑わいを創出するため、道の駅米沢の建物内はもとより、屋外の多目的広場においても定期的に「おしょうしな市」と銘打ったテント市を開催しております。

多くのお客様が訪れる機会を利用していただき、日頃の取り組みの成果を発表する場として、屋外多目的広場のステージの利用者を募集します。

2. 主催 道の駅米沢開業記念事業実行委員会

3. 会場 道の駅米沢 多目的広場特設ステージ
幅 7.2m × 奥行 3.6m × 高さ 0.3m (別紙参照)



4. 日時 平成 30 年 6 月 16 日 (土)・17 日 (日) 各日午前 10 時～午後 5 時

5. 申込受付 平成 30 年 6 月 4 日 (月) より随時募集

別紙利用申込書を FAX、郵送、メール、いずれかの方法でお申し込み下さい。確認及び日程調整後、速やかに利用の可否を連絡いたします。

【FAX】 0 2 3 8 - 2 4 - 4 5 4 1

【e-mail】 michinoeki@city.yonezawa.yamagata.jp

6. 利用条件等

- 利用料金等はありません。
- 多目的広場特設ステージ及びその周辺数メートルの範囲内で利用が可能な発表であること。
- 次のような利用に該当しないこと。(発表の途中であっても、主催者が次の利用に該当すると判断した時点で中止とします。)
 - ・ 営利・販売を目的とするもの。
 - ・ 公益を害する恐れがあるもの。
 - ・ 施設の管理上適当ではないもの。
 - ・ 主催者が不適切と認めたもの。
- 主催者側で音響設備を準備(無料)しますが、その他に必要な機材等は、主催者に予め確認した上で利用者が責任を持って準備して下さい。(故障等が発生しても主催者側では保障等の責任は持ちません。)

音響設備 TOA 株式会社製 移動式 PA システム (充実タイプセット)

* 別紙カタログ参照

アンプ (65W × 2ch、CD 付き) × 1

スピーカ × 2

ワイヤレスマイク×2本（ハンド型×1、タイピン型×1）

有線マイク×2本（マイクコード10m）

外付けCD・MD・ラジオプレーヤー

- 利用時間は1時間以内とし、次のような時間配分とします。（複数回の選択も可能です。）準備開始の15分前までに集合をお願いします。

1コマ目：9:45～10:45

7コマ目（最終）：15:45～16:45

●:45	●:00	●:30	●:45
準備	発表開始	発表終了	撤収終了

- 駐車場は、「おしよしな市配置図」の出演者・出店者用駐車場に、1利用者につき1台の車をお願いいたします。駐車場で事故等が発生しても主催者側では保障等の責任は持ちませんので十分に注意願います。
- 機材等の搬入・搬出の際は、人身事故や施設の損傷に充分留意してください。事故等が発生しても主催者側では保障等の責任は持ちませんので十分に注意願います。
- 利用者控室は、「おしよしな市配置図」のステージ東側Bテントとなります。複数の利用者で共用となる場合もあります。利用後は、しっかりと片付けていただきますようお願いいたします。
- 雨天時でもイベントは開催（ステージ上に幅6m×奥行3mの簡易テントを設置します。）しますが、台風や豪雨等、やむを得ない事情により中止とする場合がありますので予めご了承ください。なお、開始時間前に中止と判断した場合は、事務局より皆様へご連絡いたします。
- 次のような行為が確認された場合は、次回以降の利用をお断りします。
 - ・ 準備開始の15分前までに集合しない場合。
 - ・ 所定の時間を超過した場合。
 - ・ 指定された駐車場以外に駐車している。
 - ・ その他、主催者が不適切な行為と判断した場合。

現場には担当スタッフが常時配置しておりますので、ご不明な点や、万が一トラブルなどがございましたら会場内本部にお問合せいただきたいと思います。

事務局

道の駅米沢開業記念事業実行委員会事務局（米沢市産業部観光課内）


〒992-8501 米沢市金池5-2-25 TEL:0238-22-5111/FAX 0238-24-4541

e-mail : michinoeki@city.yonezawa.yamagata.jp

当日の連絡先：道の駅米沢 総合観光案内所 0238-40-8400


「おしょうしな市」配置図

貸出用テント一式









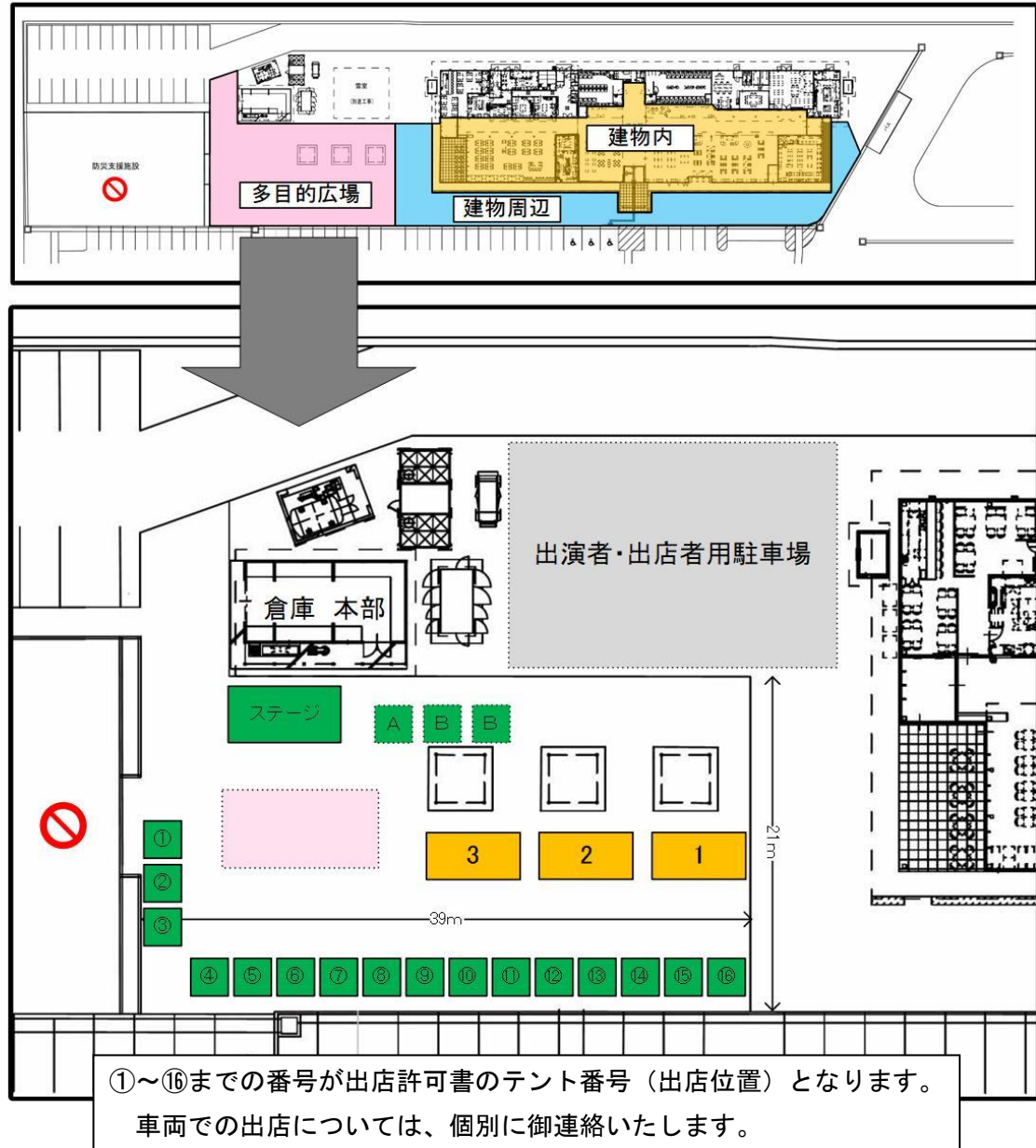
ワンタッチテント (三方幕付) × 2

EASY SETUP スピード設置&スピード撤収



STEP 1 フレームを少し広げ幕をかぶせます。 STEP 2 マジックテープでフレームと幕体を固定し、フレームを広げます。 STEP 3 フレームの高さを調節して完成。

	立入禁止区域 (芝生広場:養生期間中)
	ステージ観客席(椅子) W10000×D5000
	休憩・飲食用ワンタッチテント W6000×D3000
	出演者控えテント W2400×D2400
	音響用テント W2400×D2400
	出店者用ワンタッチテント W2400×D2400



ステージ利用申込書

平成 年 月 日

利用者名 (団体名)			代表者名	
	(正式名称でお願いいたします。)		担当者名	
住 所	(〒 -)			
連 絡 先	TEL		FAX	
	E-Mail			
発表内容				
希望日時	(希望の日時にチェックを記入してください。複数の選択も可能です。)			
	<input type="checkbox"/> 6月16日(土) <input type="checkbox"/> ① 9:45~10:45 <input type="checkbox"/> ②10:45~11:45 <input type="checkbox"/> ③11:45~12:45 <input type="checkbox"/> ④12:45~13:45 <input type="checkbox"/> ⑤13:45~14:45 <input type="checkbox"/> ⑥14:45~15:45 <input type="checkbox"/> ⑦15:45~16:45 <input type="checkbox"/> 6月17日(日) <input type="checkbox"/> ① 9:45~10:45 <input type="checkbox"/> ②10:45~11:45 <input type="checkbox"/> ③11:45~12:45 <input type="checkbox"/> ④12:45~13:45 <input type="checkbox"/> ⑤13:45~14:45 <input type="checkbox"/> ⑥14:45~15:45 <input type="checkbox"/> ⑦15:45~16:45			
使用する 機器等 (持込み分)				
ご意見・ご要望				