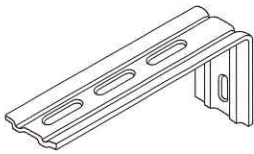


# ハニカム・サーモスクリーン® ライト

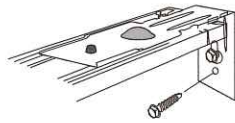
HONEYCOMB THERMO SCREEN LIGHT

## オプション部品



### ● 延長取付け用ブラケット(1セット/2個)


カーテンレール等の障害物を避ける場合に使用します。窓枠から室内側に最大70ミリ張り出して取付けることができます。ブラケットと同数必要となります。



### ● サイド取付け用ブラケット(1セット/2個)

通常の天井・正面付けが不可能な場合に使用します。製品の両端部で取付ける場合の専用ブラケットです。

※ボールチェーンタイプには使用できません。



### ● スペース(1セット/2個)

配線コードをよける時などブラケットを少し浮かせて(10ミリ)取付ける場合に使用します。

## お手入れ方法



お手入れは、静電気式のハンディモップ等でホコリをはらってください。

## お子様やペットの安全のために



製品には操作コードでお子様やペットが事故にあわないように、操作コード巻き止めフック、操作コードクリップがついています。

操作コード  
巻き止めフック



操作コード  
クリップ



- スタンダードタイプ
- ツーウェイタイプ
- ツインタイプ

- ボールチェーンタイプ

## 主な材質

ハニカム生地	ポリエステル不織布
上・中・下レール、ヘッドボックス	アルミニウム押出し形材
ガイドレール、遮光レール	PVC押出し形材