


# リビング階段の寒さ対策 どうしていますか？



暖房をつけてもリビング階段から暖かい空気が逃げてしまう・・・

リビングの暖かい空気が逃げるのをスタイリッシュな間仕切でブロック！

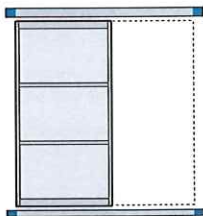
## 間仕切 プレイス スウィング

アウトセット (枠外天井付け) 納まり<オプション>

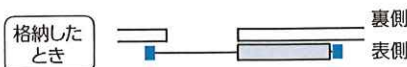
格納方式 : 引戸 (フラットガイドレール・パネル1枚のみ)  
 出入りの方法 :

### パネルの納まり

【正面図】



【平面図】



■: レールキャップ

※製品の荷重は上吊りのため、天井の下部補強工事が必要になる場合があります。必ず天井下地の強度をご確認ください。

住宅の階段に扉を設置することは、避難経路を確保するために、自治体や消防署によって規制されている場合があります。扉を設置する際は事前に自治体や消防署にご確認ください。

### 製品の特長

- スリムでスタイリッシュな15mm幅のフレーム。
- 製品高さ最大3mまで製作可能。天井の高い空間にも対応できます。
- 全製品1mm単位のオーダー製作。既存の開口にもぴったりと納まって、しっかり仕切れます。

### リビング階段におすすめのポイント

階段開口部の横に袖壁がある場合は、「プレイス スウィング 引戸」の「アウトセット納まり<オプション>」がおすすめ。既存の開口スペースに、袖壁の工事をしなくても引戸の取付けができます。リフォームなどで扉を後付けする場合に最適です。

### 参考価格

95,900円

※製品幅 1,651mm・高さ2,400mm パネル枚数1枚の場合  
 (階段開口部 幅:800mm・高さ2,000mm・天井高2,400mm)  
 ※表示価格は消費税を含まないメーカー希望小売価格(本体価格)です。