

APW[®] 330

スタイリッシュで使いやすい。
こういうデザインを「機能美」といいます。

[スリムフレーム] 新技術

フレームがスリムになって、
洗練されたデザインになりました。



従来の樹脂サッシ

APW 330

新しい「ガラス接着技術」でフレーム強度が
飛躍的に高まり、スリム化を実現しました。

[フラットコーナー] 新技術

コーナーから凹凸をなくし、
見た目の美しさにこだわりました。



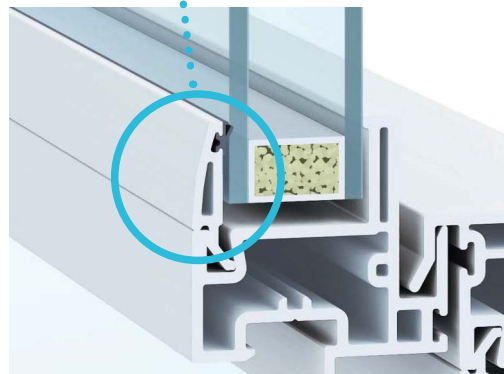
従来の樹脂サッシ

APW 330

溶着部を精密にコントロールする、当社独自の「樹脂溶着技術」により、溶着部をフラットに仕上げました。

[ラウンドエッジ] 新技術

押縁に丸みをもたせたら、
スリムさが際立ちました。



ラインアップ

片上げ下げ窓 ▶P.52



FIX窓 ▶P.52



たてすべり出し窓 (グレモンハンドル仕様・オペレーターハンドル仕様) ▶P.54



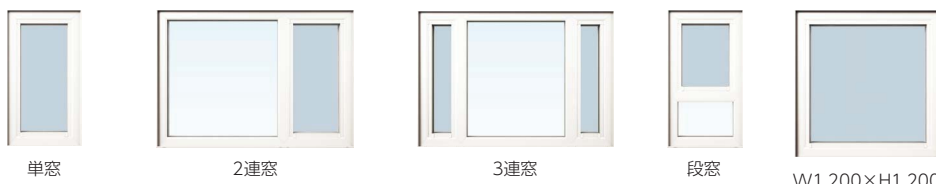
すべり出し窓 (グレモンハンドル仕様・オペレーターハンドル仕様) ▶P.56



高所用すべり出し窓 **NEW** ▶P.58



ツアクション窓 (アングル無枠仕様) ▶P.60



※内観木目色の設定はありません。
※アングル無枠のみの設定となります。

写真は網戸(オプション)付となります。


片引き窓 ▶P.62



両袖片引き窓 ▶P.62



引違い窓 ▶P.64



シャッター付引違い窓はP.68参照。

引違いテラス戸 ▶P.66



シャッター付引違いテラス戸はP.68参照。

勝手口ドア ▶P.70



テラスドア ▶P.70

